

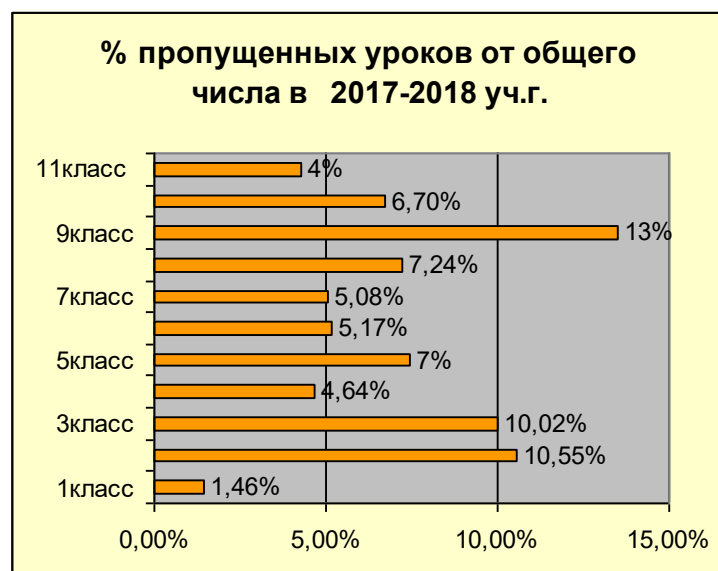
2.4. Посещаемость занятий в 2017-2018 уч.г.

Слайд №31-32

| Ф.И.О. ученика | Число, месяц, год рождения | Класс | С какого времени не посещает ОУ | Работа, проведенная с учащимся | Результат проделанной работы |
|---|----------------------------|-------|---------------------------------|--------------------------------|------------------------------|
| Учащихся, не посещающих занятия и пропускающих занятия более 10 дней в месяц, нет. | | | | | |

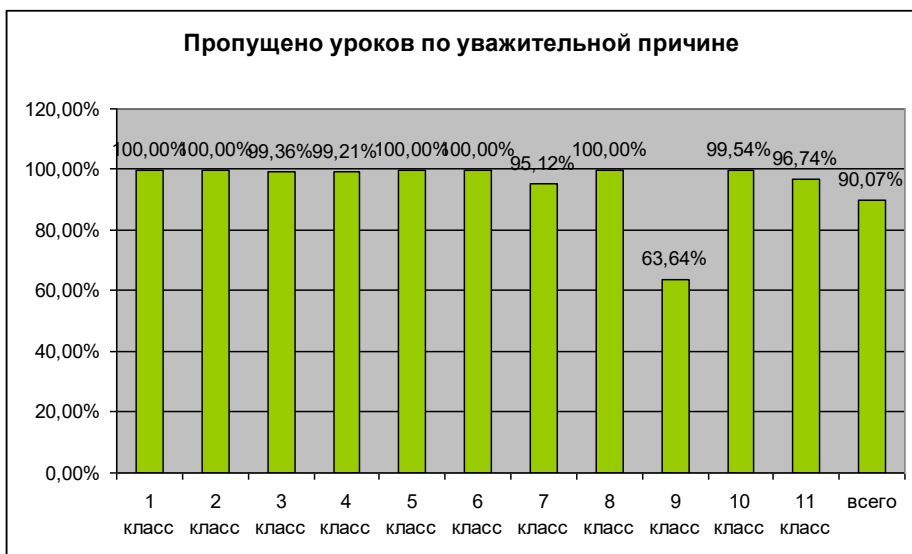
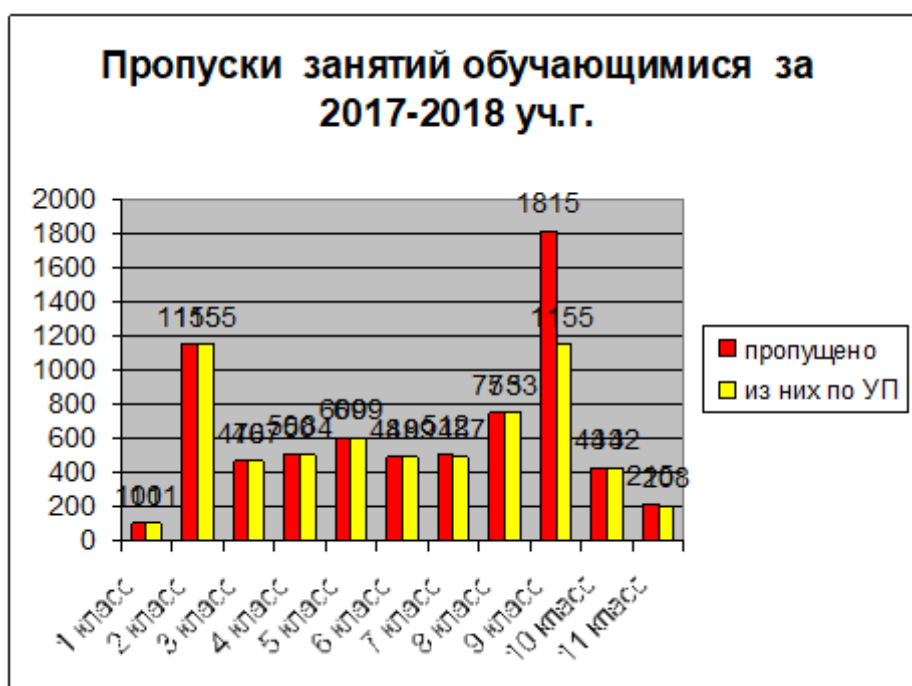
Пропуски занятий учащимися до 10 дней в месяц. Посещаемость и пропуски по количеству уроков:

| Класс | Человек в классе | Количество часов на одного человека в неделю | Общее количество человеко-уроков | Пропущено/ по уважительной причине | % пропусков |
|----------|------------------|--|----------------------------------|------------------------------------|-------------|
| 1 класс | 10 | 21 | 6930 | 101/101 | 1,46% |
| 2 класс | 14 | 23 | 10948 | 1155/1155 | 10,55% |
| 3 класс | 6 | 23 | 4692 | 470/467 | 10,02% |
| 4 класс | 14 | 23 | 10948 | 508/504 | 4,64% |
| 5 класс | 8 | 29 | 8120 | 609/609 | 7% |
| 6 класс | 9 | 30 | 9450 | 489/489 | 5,17% |
| 7 класс | 9 | 32 | 10080 | 512/487 | 5,08% |
| 8 класс | 9 | 33 | 10395 | 753/753 | 7,24% |
| 9 класс | 12 | 33 | 14421 | 1815/1155 | 13% |
| 10 класс | 5 | 37 | 6475 | 434/432 | 6,70% |
| 11 класс | 4 | 37 | 5032 | 215/208 | 4% |
| | 100 | 321 | 96534 | 7061/6360 | 7,3% |



Больше всего уроков пропущено следующими учащимися:

| № | Ф.И. | Класс | Количество пропущенных уроков | Количество пропущенных дней | По уважительной причине |
|----|------|-------|-------------------------------|-----------------------------|-------------------------|
| 1. | У | 2 | 208 | 45 | 208/45 |
| 2. | У | 9 | 326 | 43 | 305/41 |
| 3. | У | 9 | 202 | 24 | 202/24 |
| 4. | У | 9 | 576 | 87 | - |
| 5. | У | 10 | 188 | 23 | 188/23 |



Пропущено учебных занятий **7,3%** от общего количества уроков, из них по уважительной причине - **90,07%** Чаще всего пропускают занятия обучающиеся 9-11 классов.

Выводы:

1. Пропуски занятий происходят в основном по болезни.
2. Имеют место пропуски по неуважительной причине – 0,7%.

Проблемы:

1. Большое количество пропусков в 9 классе.

Причины:

1. Имеются учащиеся, относящиеся к зоне риска.
2. Большой процент обучающихся имеют хронические заболевания.

Задачи:

1. Сократить количество пропусков занятий по болезни и не допускать пропусков занятий без уважительной причины.
2. Добиваться видимого эффекта в работе по формированию ЗОЖ.
3. Проводить профилактику заболеваемости ОРЗ.